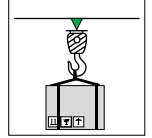



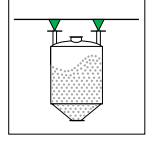
# Model: 5005 - L



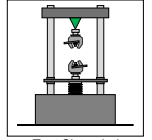
15 kg ... 60 kg



Aski Kantarı



Asma Tank



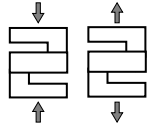
Test Sistemleri



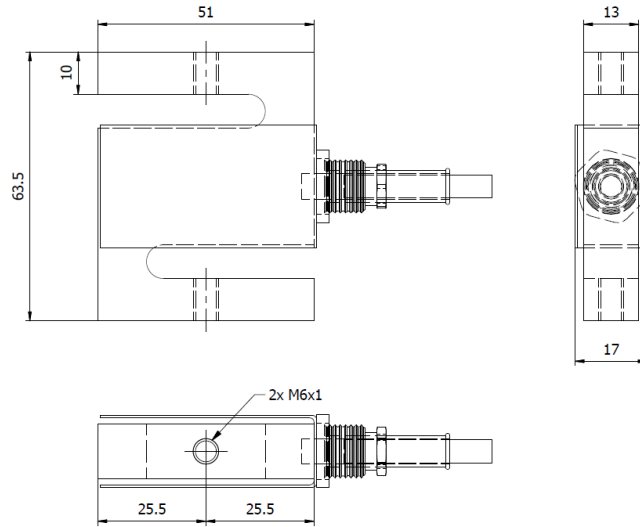
Alaşım  
Çelik



IP65



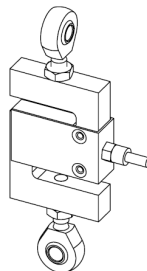
## Ölçüler (mm)



## Kullanım Şekli / Montaj Aparatı

(\*) Ayrıntılar "Montaj Aparatları" kısmında verilmiştir.

5005-M01



## Teknik Özellikler

	Parametreler	Değer	Birim
1	Nominal Kapasite ( $E_{max}$ )	15, 30, 60	kg
2	Sinyal Kazancı	$2 \pm \%10$	mV/V
3	Toplam Hata	$< \pm 0.02$	%FSO
4	Sürünme Hatası	$< \pm 0.03$	%FSO
5	Sfır Üzerine Sıcaklık Etkisi	$< \pm 0,0017$	%FSO / °C
6	Çıkış Üzerine Sıcaklık Etkisi	$< \pm 0,0013$	%FSO / °C
7	Sfır Dengesi	$< \pm 1$	%FSO
8	Sıcaklık Aralığı (Düzeltilmiş)	-10 ... +40	°C
9	Sıcaklık Aralığı (Güvenli)	-20 ... +60	°C
10	Güvenli Aşın Yükleme	120	% $E_{max}$
11	Kırılma kapasitesi	300	% $E_{max}$
12	Besleme Gerilimi (Maks)	15	V
13	Giriş Direnci	$381 \pm 10$	$\Omega$
14	Çıkış Direnci	$350 \pm 10$	$\Omega$
15	Yalıtım Direnci	$> 5000$	M $\Omega$ (100V)
16			
17			
18			

(\*) FSO = Full Scale Output

## Kablo Özellikleri

Kablo Uzunluğu .....:3 m

Kablo Çapı .....:Ø4 mm

